



Территориальный орган
Федеральной службы государственной статистики
по Самарской области

Оборот розничной торговли и общественного питания в Самарской области



за январь-июнь 2022 года



ФЕДЕРАЛЬНАЯ СЛУЖБА
ГОСУДАРСТВЕННОЙ СТАТИСТИКИ

Оборот розничной торговли и общественного питания

Самарастат

за январь-июнь 2022 года

- 01 Оборот розничной торговли
- 02 Формирование оборота розничной торговли
- 03 Оборот общественного питания
- 04 Формирование оборота общественного питания

* Ежемесячные данные оперативной статистики





ОБОРОТ РОЗНИЧНОЙ ТОРГОВЛИ

январь-июнь 2022 года



398,2 млрд рублей

оборот розничной торговли



% 94,6%

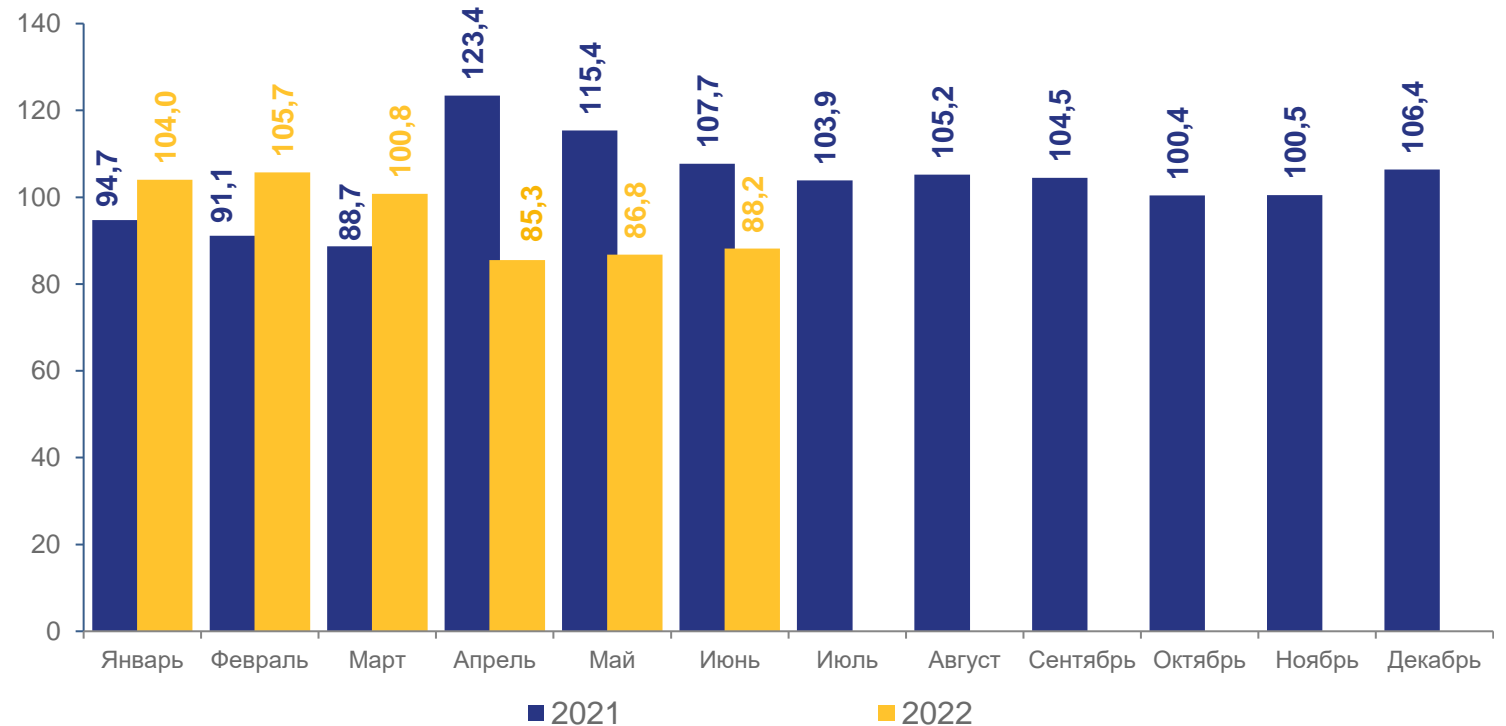
к январю-июню 2021 года
(в сопоставимых ценах)



127 135,4 рублей

Оборот розничной торговли
на душу населения

в % к соответствующему периоду предыдущего года
(в сопоставимых ценах)





ФОРМИРОВАНИЕ ОБОРОТА РОЗНИЧНОЙ ТОРГОВЛИ

январь-июнь 2022 года

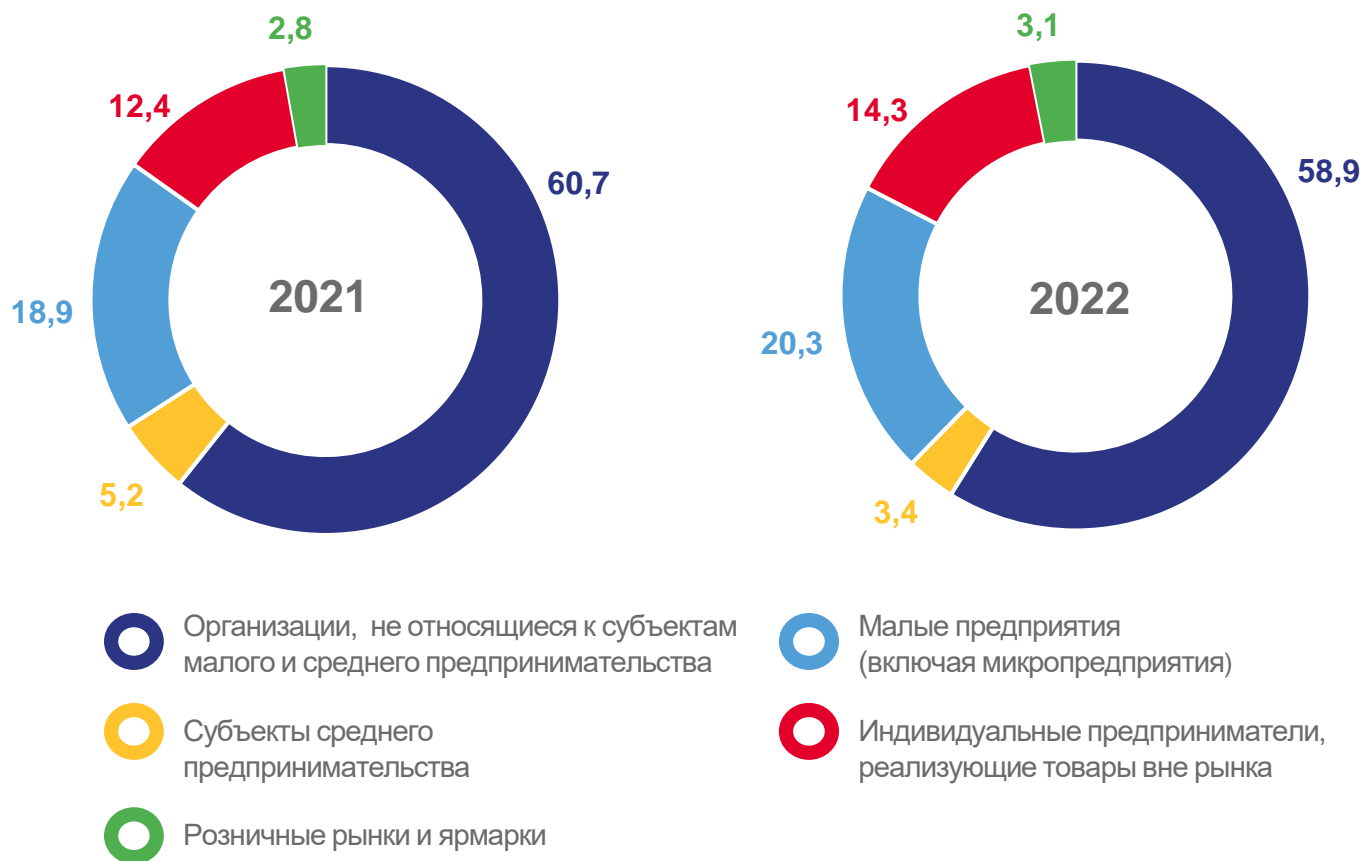
Пищевые продукты, включая напитки,
и табачные изделия



Непродовольственные товары



Структура формирования оборота розничной торговли
по хозяйствующим субъектам, в % к итогу





ОБОРОТ ОБЩЕСТВЕННОГО ПИТАНИЯ

Январь-июнь 2022 года

14 793,8 млн рублей

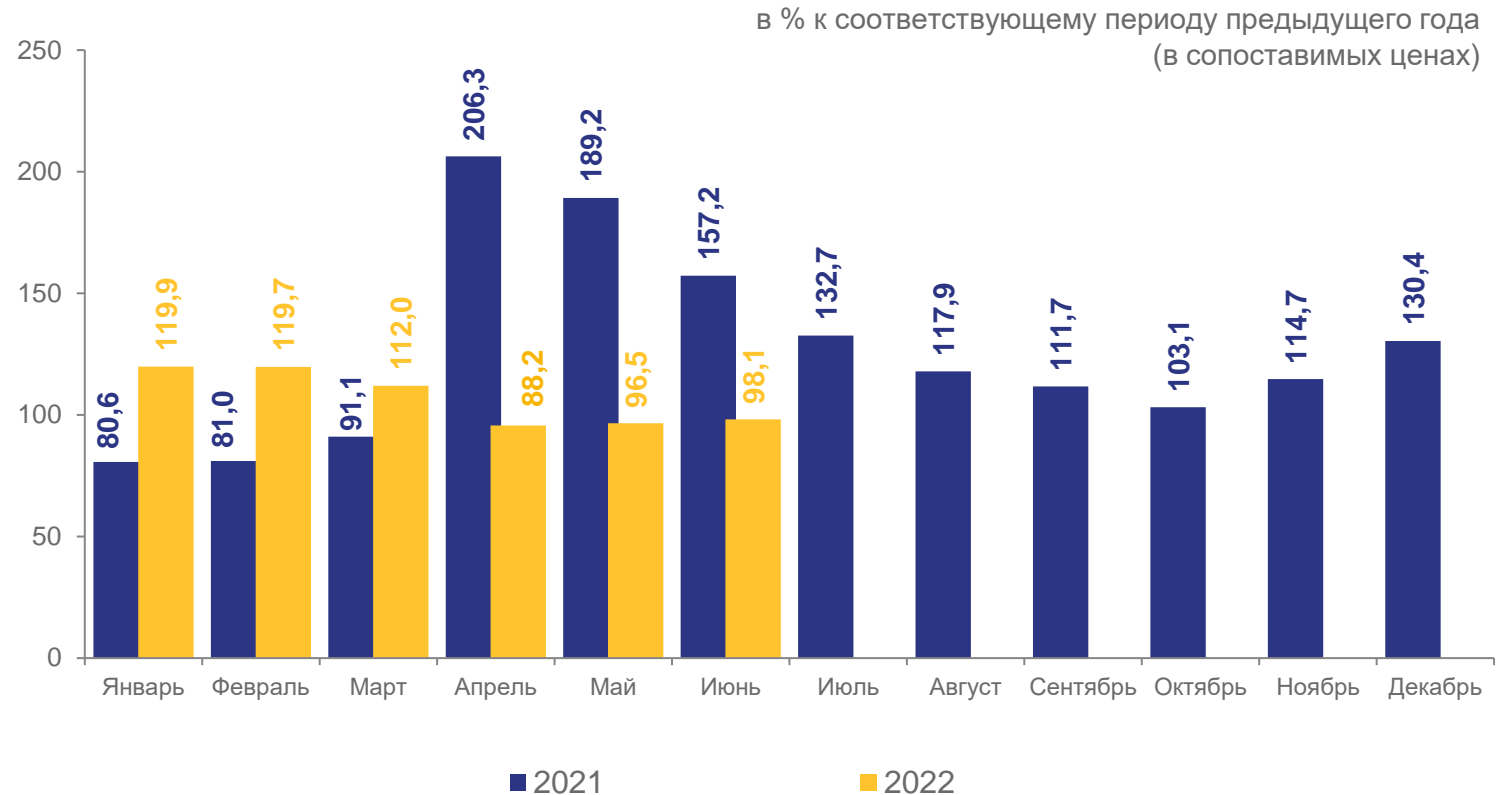
оборот общественного питания

106,1%

к январю-июню 2021 года
(в сопоставимых ценах)

4 723,9 рублей

оборот общественного питания
на душу населения

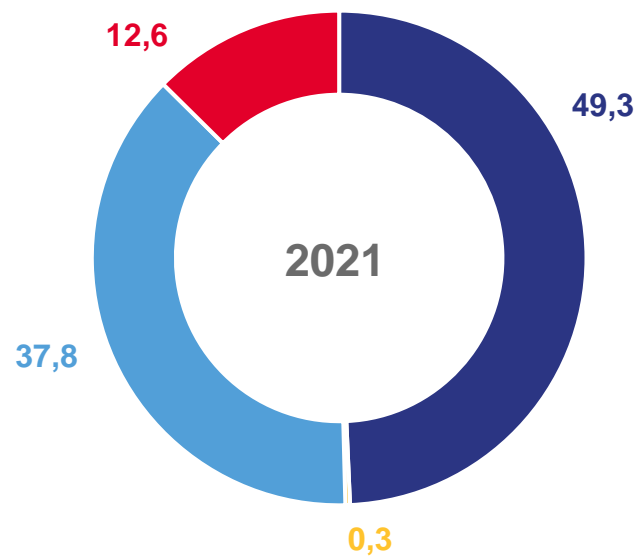






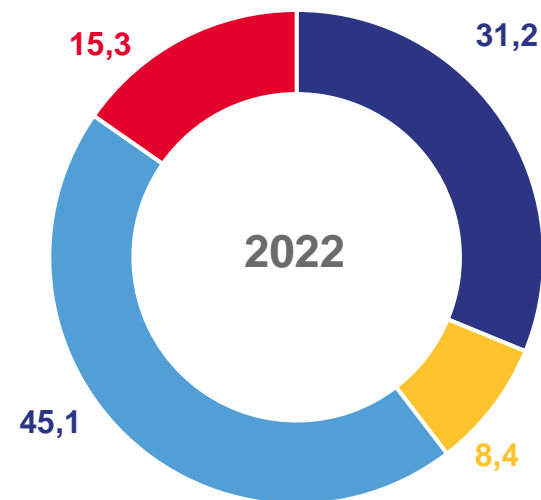
ФОРМИРОВАНИЕ ОБОРОТА ОБЩЕСТВЕННОГО ПИТАНИЯ



январь-июнь 2022 года

Структура формирования оборота общественного питания
по хозяйствующим субъектам, в % к итогу



-  Организации, не относящиеся к субъектам малого и среднего предпринимательства
-  Субъекты среднего предпринимательства



-  Малые предприятия (включая микропредприятия)
-  Индивидуальные предприниматели в общественном питании